

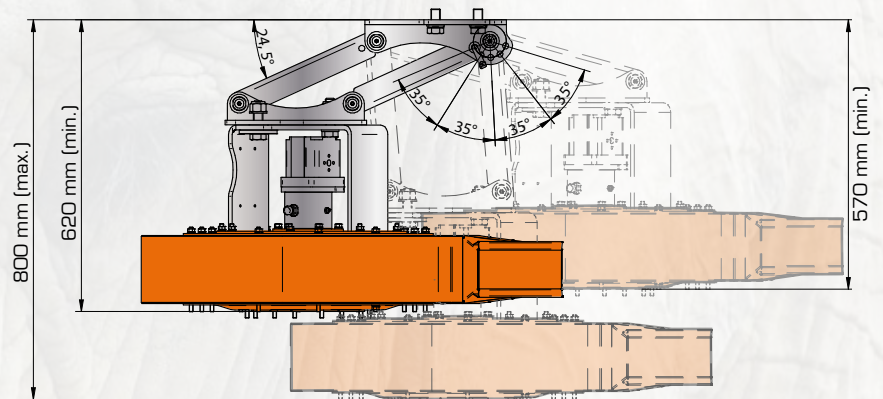
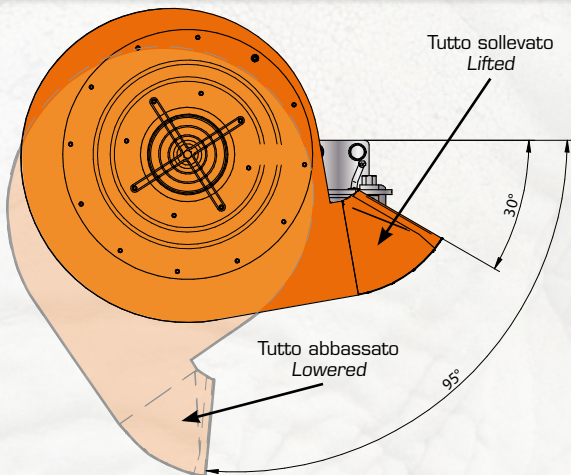


ENERGREEN®

Professional Machines




BLOWER




SCHEDA TECNICA **SOFFIATORE**
TECHNICAL DATA SHEET **BLOWER**

Parallelogramma
Parallelogram arm



Movimenti del soffiatore con parallelogramma
Movements of the blower with parallelogram



DESCRIZIONE / DESCRIPTION

BLOWER è un soffiatore professionale potente e compatto. Viene applicato posteriormente alle macchine ILF al fine di garantire la corretta pulizia del manto stradale dopo aver eseguito l'attività di sfalcio. Soffiatore ad alta portata d'aria espulsa mediante una girante comandata da un motore idraulico, per elevate prestazioni di lavoro e di pulizia. Grazie alla rotazione di 95°, è possibile direzionare il soffiatore stesso nel miglior modo per garantire di soffiare via il materiale alla distanza desiderata. Disponibile con o senza parallelogramma. La versione con parallelogramma permette il ripiegamento in trasporto riducendo al massimo la sporgenza dal veicolo, mentre in fase di lavoro garantisce diverse posizioni di regolazione.

Powerful and compact professional blower. It is applied to the rear of ILF machines to ensure proper cleaning of the road surface after performing the mowing activity. High air flow blower with an impeller controlled by a hydraulic motor for high performance of work and cleaning. Thanks to the 95° of rotation, it is possible to direct the blower in the best way to ensure that the material is blown away at the desired distance. Available with or without parallelogram. The parallelogram version allows both the folding in transport reducing the protrusion from the vehicle as much as possible, while in the working phase it guarantees various adjustment positions.



DATI TECNICI / TECHNICAL DATA

| | |
|--------------------------------------|---|
| Ingombro min-max / Min-max size | 570-800 mm |
| Dim. bocca d'uscita / Outlet size | 203x82 mm |
| Angolo di rotazione / Rotation angle | 95° |
| Volume d'aria / Air flow | 50 m ³ /min @ 3520Pa of pressure |

| | |
|--|---------------------------|
| Pressione aspirante / Suction pressure | 281-384 kg/m ² |
| Pressione premente / Pressing pressure | 290-400 kg/m ² |
| Velocità di rotazione / Rotational speed | 2900-3000 rpm |
| Peso con/senza parallel. / Weight with/without parallel. | 83/60 kg |



ENERGREEN
Macchine Professionali

Via Pietre, 73 - 36026 Cagnano di Pojana Maggiore (VI) - Italy
Tel. +39 0444 1511200 - Fax. +39 0444 1511252
www.energreen.it - commerciale@energreen.it

